

Баланс

СЧЕТОВОДЕН БАЛАНС

На ТП "АГРИКО" Пловдив към 31.12.2010 г.

АКТИВ			ПАСИВ		
РАЗДЕЛИ, ГРУПИ, СТАТИИ	Сума (в хил. лв.)		РАЗДЕЛИ, ГРУПИ, СТАТИИ	Сума (в хил. лв.)	
	Текуща година	Предходна година		Текуща година	Предходна година
A	1	2	A	1	2
A Записан, но невнесен капитал			A. Собствен капитал		
Б. Нетекущи активи			I. Записан капитал		
I. Нематериални активи			II. Премии от емисии		
II. Дълготрайни материални активи	1	1	III. Резерв от последващи оценки		
1. Стопански инвентар	1	1	IV. Резерви		
2. Компютърна техника	0	0	V. Натрупана печалба (загуба) от мин.год		
III. Дългосрочни финансови активи			VI. Текуща печалба (загуба)		
IV. Отсрочени данъци					
Общо за раздел Б:	1	1			
В. Текущи активи			Общо за раздел А:	0	0
I. Материални запаси			Б. Провизии и сходни задължения		
II. Вземания, в т.ч.:	2	1	В. Задължения, в т.ч.	2	2
До 1 година	2	1	До 1 година	2	2
III. Инвестиции			над 1 година		
IV. Парични средства, в т.ч.:	4	1			
- в брой	2	1			
- в безсрочни сметки (депозити)	2	0			
Общо за раздел В:	6	2			
G. Разходи за бъдещи периоди			G. Финансирания и приходи за бъдещи периоди	5	1
СУМА НА АКТИВА (А+Б+В+Г)	7	3	СУМА НА ПАСИВА (А+Б+В+Г)	7	3
Задбалансови активи	1	1	Задбалансови пасиви	1	1

Дата на

съставяне: 22.02.2011

Съставител:

/Ивелина Радославова/

Ръководител:

/Ярослава Минчева/

ОПР

**Отчет за приходите и разходите на ТП „АГРИКО“
За периода 01.01.2010 – 31.12.2010 година**

НАИМЕНОВАНИЕ НА РАЗХОДИТЕ	Сума (в хил. лв.)		НАИМЕНОВАНИЕ НА ПРИХОДИТЕ	Сума (в хил. лв.)	
	Текуща	Предходна		Текуща	Предходна
	година	година		година	година
а	1	2	а	1	2
А. Разходи			Б. Приходи		
1. Намаление на запасите от продукция и незавършено производство			1. Нетни приходи от продажби, в т.ч.:	0	0
2. Разходи за суровини, материали и външни услуги, в т.ч.:	14	13	а) продукция		
а) суровини и материали	4	3	б) стоки		
б) външни услуги	10	10	в) услуги		
3. Разходи за персонала, в т.ч.:	7	13	2. Увеличение на запасите от продукция и незавършено производство		
а) разходи за възнаграждения	6	11	3. Разходи за придобиване на активи по стопански начин		
б) разходи за осигуровки, в т.ч.:	1	2	4. Други приходи, в т.ч.:	22	26
- осигуровки, свързани с пенсии			- приходи от финансираня	22	26
4. Разходи за амортизация и обезценка, в т.ч.:	0	0	Общо приходи от оперативна дейност (1 + 2 + 3 + 4)	22	26
а) разходи за амортизация и обезценка на дълготрайни материални и нематериални активи, в т.ч.:	0	0	5. Приходи от участия в дъщерни, асоциирани и смесени предприятия, в т.ч.:		
- разходи за амортизация			- приходи от участия в предприятия от група		
- разходи от обезценка			6. Приходи от други инвестиции и заеми, признати като нетекущи (дългосрочни) активи, в т.ч.:		
б) разходи от обезценка на текущи (краткотрайни) активи			- приходи от предприятия от група		
5. Други разходи, в т.ч.:	1		7. Други лихви и финансови приходи, в т.ч.:		
а) балансова стойност на продадените активи			а) приходи от предприятия от група		
б) провизии			б) положителни разлики от операции с финансови активи		
Общо разходи за оперативна дейност (1 + 2 + 3 + 4 + 5)	22	26	в) положителни разлики от промяна на валутни курсове		
6. Разходи от обезценка на финансови активи, включително инвестициите, признати като текущи (краткосрочни) активи, в т.ч.:			Общо финансови приходи (5 + 6 + 7)	0	0
- отрицателни разлики от промяна					

ОПР

на валутни курсове					
7. Разходи за лихви и други финансови разходи, в т.ч:					
а) разходи, свързани с предприятия от група					
б) отрицателни разлики от операции с финансови активи					
Общо финансови разходи (6 + 7)					
8. Печалба от обичайна дейност			8. Загуба от обичайна дейност		
9. Извънредни разходи			9. Извънредни приходи		
Общо разходи (1 + 2 + 3 + 4 + 5 + 6 + 7 + 9)	22	26	Общо приходи (1 + 2 + 3 + 4 + 5 + 6 + 7 + 9)	22	26
10. Счетоводна печалба (общо приходи - общо разходи)			10. Счетоводна загуба (общо приходи - общо разходи)	0	0
11. Разходи за данъци от печалбата					
12. Други данъци, алтернативни на корпоративния данък					
13. Печалба (10 - 11 - 12)	0	0	11. Загуба (10 + ред 11 и 12 от раздел А)	0	0
Всичко (Общо разходи + 11 + 12 + 13)	22	26	Всичко (Общо приходи + 11)	22	26

Дата на съставяне: 22.04.11 Съставител:

/Ивелина Радославова/

Ръководител:

/Ярослава Минчева/


ДМА

СПРАВКА

За дълготрайните (дългосрочните) активи към 31.12.2010 г.
на ТП „АГРИКО“ Пловдив

Приложение № 5 към СС 1
(хил. лв.)

Показатели	Отчетна стойност на нетекущите активи:				Последваща оценка		Преоц. ст-ст (4+5-6)	Амортизация				Последваща оценка		Преоц. амортиз. в края на периода (11+12-13)	Бал.ст-ст в края на периода (7 - 14)
	в нач. на пер.	пост. през пер.	излезли през периода	в края на периода (1+2-3)	Увеличение	Намаление		в нач. на пер.	нач. през пер.	отп. през пер.	в кр.на пер. (8+9-10)	Увеличение	Намаление		
а	1	2	3	4	5	6	7	8	9	10	11	12	13	14	15
I. Нематериални активи															
1. Продукти от развойна д-ст				0			0				0			0	0
2. Концесии, патенти, лицензи				0			0				0			0	0
3. Търговска репутация				0			0				0			0	0
4. Аванси и НМДА в изграждане				0			0				0			0	0
Обща сума I:	0	0	0	0	0	0	0	0	0	0	0	0	0	0	0
II. ДМА															
1. Земи и сгради, в т.ч. земи				0			0				0			0	0
сгради															
2. Машини, оборудване				0			0				0			0	0
3. Съоръжения				0			0				0			0	0
4. Аванси и ДМА в изграждане				0			0				0			0	0
5. Стопански инвентар	1			1			1				0			0	1
6. Други ДМА	1			1			1	1	0		1			1	0
Обща сума II:	2	0	0	2	0	0	2	1	0	0	1	0	0	1	1



ДМА

(хил. лв.)

а	1	2	3	4	5	6	7	8	9	10	11	12	13	14	15
III. Дългосрочни фин. активи															
1. Акции и дялове в пр. от група				0			0				0			0	0
2. Заеми на предпр. от група				0			0				0			0	0
3. Акции и дялове в асоц. и смесени предпр.				0			0				0			0	0
4. Заеми на асоц. и смес. пр.				0			0				0			0	0
5. Дългосрочни инвестиции				0			0				0			0	0
6. Други заеми				0			0				0			0	0
7. Изкупени собствени акции				0			0				0			0	0
Обща сума III:	0	0	0	0	0	0	0	0	0	0	0	0	0	0	0
IV. Отсрочени данъци															
Общо нетекущи активи (I + II + III + IV)	2	0	0	2	0	0	2	1	0	0	1	0	0	1	1

Дата на съставяне: 22.02.2011

Съставител:


/Ивелина Радославова/

Ръководител:


/Ярослава Минчева/

ОТЧЕТ
за паричните потоци по прекия метод към 31.12.2010 г.
на ТП „АГРИКО“ Пловдив


/хил.лв./

Наименование на паричните потоци	Текущ период			Предходен период		
	постъпления	Плащания	нетен поток	постъпления	Плащания	нетен поток
а	1	2	3	4	5	6
А. Парични потоци от основна дейност						
Парични потоци, свързани с търг. контрагенти			0			0
Парични потоци, свързани с краткосрочни финансови активи, държани за търговски цели			0			0
Парични потоци, свързани с трудови възнаграждения		6	-6	10		-10
Парични потоци, свързани с лихви, комисионни, дивиденди и други подобни			0			0
Парични потоци от положителни и отрицателни валутни курсови разлики			0			0
Платени и възстановени данъци върху печалбата			0			0
Плащания при разпределения на печалби			0			0
Други парични потоци от основната дейност	28	19	9	25	15	10
Всичко парични потоци от основна дейност (А)	28	25	3	25	25	0
Б. Парични потоци от инвестиционна дейност						
Парични потоци, свързани с дълготрайни активи			0			0
Парични потоци, свързани с краткосрочни финансови активи			0			0
Парични потоци, свързани с лихви, комисионни, дивиденди и други подобни			0			0
Парични потоци от бизнескомб= - придобивания			0			0
Парични потоци от положителни и отрицателни валутни курсови разлики			0			0
Други парични потоци от инвестиционна дейност			0			0
Всичко парични потоци от инвестиционна дейност (Б)	0	0	0	0	0	0
В. Парични потоци от финансова дейност						
Парични потоци от емитиране и обратно придобиване на ценни книжа			0			0
Парични потоци от допълнителни вноски и връщането им на собствениците			0			0
Парични потоци, свързани с получ. или предост. заеми			0			0
Парични потоци от лихви, комис., дивид. и други подобни			0			0
Плащания на задължения по лизингови договори			0			0
Парични потоци от положителни и отрицателни валутни курсови разлики			0			0

Други парични потоци от финансова дейност			0			0
Всичко парични потоци от финансова дейност (В)	0	0	0	0	0	0
Г. Изменение на паричните с-ва през периода (А+Б+В)	28	25	3	25	25	0
Д. Паричи средства в началото на периода			1			1
Е. Парични средства в края на периода			4			1


Дата: 22.02.2011

Съставител:


(Ивелина Радославова)

Ръководител:


(Ярослава Минчева)



ОТЧЕТ ЗА СОБСТВЕНИЯ КАПИТАЛ

На ТП Агрико ЕИК 160100878 за 2010 година


Показатели	Записан капитал	Премии от емисии	Резерв от последващи оценки	РЕЗЕРВИ				Финансов резултат от минали години		Текуща печалба/загуба	Общо собствен капитал
				Законови	Резерв, свързан с изкупени собствени акции	Резерв съгласно учредителен акт	Други резерви	Неразпределена печалба	Непокри-та загуба		
а	1	2	3	4	5	6	7	8	9	10	11
1. Салдо в началото на отчетния период	0	0	0	0	0	0	0	0	0	0	0
2. Промени в счетоводната политика	0	0	0	0	0	0	0	0	0	0	0
3. Грешки	0	0	0	0	0	0	0	0	0	0	0
4. Салдо след промени в счетоводната политика и грешки	0	0	0	0	0	0	0	0	0	0	0
5. Изменения за сметка на собствениците, в т.ч.:	0	0	0	0	0	0	0	0	0	0	0
- увеличение	0	0	0	0	0	0	0	0	0	0	0
- намаление	0	0	0	0	0	0	0	0	0	0	0
6. Финансов резултат за текущия период	0	0	0	0	0	0	0	0	0	0	0
7. Разпределения на печалба, в т.ч.:	0	0	0	0	0	0	0	0	0	0	0
- за дивиденди	0	0	0	0	0	0	0	0	0	0	0
8. Покриване на загуба	0	0	0	0	0	0	0	0	0	0	0
9. Последващи оценки на активи и пасиви	0	0	0	0	0	0	0	0	0	0	0
- увеличение	0	0	0	0	0	0	0	0	0	0	0
- намаление	0	0	0	0	0	0	0	0	0	0	0
10. Други изменения в собствения капитал	0	0	0	0	0	0	0	0	0	0	0
11. Салдо към края на отчетния период	0	0	0	0	0	0	0	0	0	0	0
12. Промени от преводи на годишни финансови отчети на предприятия в чужбина	0	0	0	0	0	0	0	0	0	0	0
13. Собствен капитал към края на отчетния период (11 +/- 12)	0	0	0	0	0	0	0	0	0	0	0

Дата на съставяне: 22.02.2011 г.

Съставител: Ивелина Радославова

Ръководител:

Ярослава Минчева



**Оповестяване към ГФО на база НСФОМСП за 2010 г.
на ТП „АГРИКО“ гр. Пловдив бул. Дунав 78, ЕИК 160100878**

I. Учредяване и регистрация

ТП „АГРИКО“ е търговско представителство на чешката фирма „AGRICO“ регистрирано в Република България през 2007 година по Закона за чуждестранните инвестиции.
ТП „АГРИКО“ съгласно законодателството на Република България няма право да извършва дейност.
Средно списъчния състав на персонала за годината е 1 човек.

II. Дата на одобряване на отчета

ГФО е одобрен за публикуване на 22.02.2011 г. Решението е протоколирано с протокол №1/22.02.2011 г.

III. База за изготвяне на годишния финансов отчет

3.1. Общи положения

Представителството води своето текущо счетоводство и изготвя финансовите си отчети в съответствие с изискванията на българското търговско и счетоводно законодателство. Представителството се е съобразило с всички законови промени, настъпили през 2010 г.

Настоящият ГФО е изготвен при спазване принципа на историческата цена, модифициран в определени случаи с преоценката на някои активи по тяхната справедлива или друга стойност. Всички данни са представени в настоящия финансов отчет в хиляди лв.

Базата за изготвяне на отчета са Националните стандарти за финансови отчети на малки и средни предприятия (НСФОМСП), действащи в България през 2010 г.

3.2. Сравнителни данни

Данните от предходния период са съпоставими с тези от текущия. Извършено е прегрупиране на разходите и приходите във връзка с представянето на данните в ОГР и баланса съгласно изискванията на СС 1 Представяне на финансови отчети в сила от 01.01.2008 г.

3.3. Счетоводни предположения и приблизителни счетоводни преценки.

Приложението на счетоводните стандарти изисква да се приложат някои счетоводни предположения и приблизителни счетоводни преценки при определяне стойността на някои активи, пасиви, приходи, разходи и условни активи и пасиви.

3.4. Действащо предприятие

Представителството според действащото законодателство не може да извършва стопанска дейност и да формира финансов резултат.

IV. Значими счетоводни политики

4.1. Материални запаси

СМЗ се отчитат по доставната им стойност. Използваният метод на потребление е средна-претеглена стойност. В края на годината се оценяват по по-ниската между доставната и нетната им реализируема стойност.

4.2. База за разпределение на разходите

Приходите, които могат да възникват в Представителството ще се групират в следните групи:

- приходи от валутни операции
- други финансови приходи

Разходите на дружеството се признават в момента на тяхното възникване и на база принципите на начисляване и съпоставимост.

4.3. Отчитане на ДМА

ДМА се оценяват първоначално по цена на придобиване, образувана от покупната им стойност и допълнителни разходи, извършени по придобиването. Определен е стойностен праг на същественост - 500 лв.

Последващите разходи се отчитат в увеличение стойността на актива, когато водят до икономическа изгода, по-голяма от първоначално оценената.

Използваният метод на амортизация е линейния. Използват се следните амортизационни норми:

Машини, съоръжения и оборудване	- 30 %
Транспортни средства	- 25 %
Стопански инвентар	- 15 %
Компютри	- 50 %



4.4. Нематериални активи

Като НМДА се признават активи, които отговарят на определението за нематериален актив, съгласно СС 38 и могат надеждно да се оценят. Стойностният праг на същественост е от 500 лв. Последващите разходи, които водят до увеличение на първоначално оценената икономическа изгода се отчитат в увеличение стойността на актива.

Използван метод на амортизация – линеен.

4.5. Отчитане на инвестиционните имоти

Представителството не може да притежава инвестиционни имоти.

4.8. Отчитане на приходите

Приходите, които могат да възникват в Представителството ще се групират в следните групи:

- приходи от валутни операции
- други финансови приходи

4.10. Оценка на валутни позиции

Паричните позиции се оценяват към последно число на текущата година.

4.11. Обезценка на вземанията

След индивидуален преглед на вземанията, извършен от ръководството, същите се обезценяват при следните условия: просрочие от 360 дни - 100 %.

4.12. Корекция на фундаментални грешки и промени в счетоводната политика

Използва се препоръчителният подход за корекция на тези грешки - корекцията се извършва чрез неразпределената печалба от минали години. Използва се препоръчителният подход за корекция на промени в счетоводната политика.

V. Допълнителни пояснения и данни към отчета

5.1. Записан, но невнесен капитал

Представителството не отчита капиталови сметки.

5.2. НМДА

Представителството все още няма придобити ДНМА

5.3. ДМА

Отчетната стойност на ДМА е 2471,77 лева.

Натрупаната амортизация до края на 2010 година е 1783,45 лева.

Тук се включват Компютърна техника с отчетна стойност 1161,77 лева и амортизация с натрупване 1161,77 лева и Стопански инвентар /климатик/ с отчетна стойност 1310,00 лева и амортизация с натрупване 621,68 лева.

По детайлна информация се съдържа в справката за дълготрайните активи.

5.4. Краткосрочни инвестиции и парични средства

- предприятието не притежава краткосрочни инвестиции
- паричните средства във валута са оценени към датата на баланса по заключителния курс на БНБ – 1,95583 лв. за едно евро ; 0,07748930 лв. за чешка крона; 0,4561920 лв. за Нова румънска лея; 0,018132 лв. за сръбски динар.

5.5. Разходи за бъдещи периоди – няма

5.6. Основен капитал – Представителството не отчита капиталови сметки.

5.7. Текущ а печалба (загуба)

По действащото законодателство в страната Представителството не формира финансов резултат.

5.8.Задължения

Няма

5.9. Приходи за бъдещи периоди и финасирания

В началото на периода остатъка по сметка Финансирания от Чехия е 1584,36 лева. През текущия период са постъпили 25480,11 лева за финансиране на представителството. От тях 22483,76 лева са усвоени за текущи разходи(наем, консумативи, канцеларски материали, телефон и др. подобни)

5.10. Разходи

Към другите разходи за обичайната дейност в ОПР са включени следните видове разходи:

- Пътни разходи	82,20 лв.
- Нощувки	338,21 лв.
- Представителни разходи	293,35 лв.
- Други незначителни	<u>126,87 лв.</u>
ОБЩО:	840,63 лв.

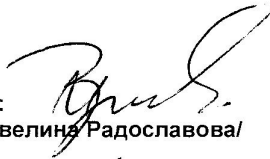
VI. Показатели за финансов анализ

Поради спецификата на Търговското представителство, показателите за финансов анализ не могат да бъдат изчислени.

VII. Събития, настъпили след датата на баланса - няма

Дата: 22.02.2011
Гр. Пловдив

Съставител:


/ Ивелина Радославова /

Ръководител:


/ Ярослава Минчева /